

# TAPPARELLE in alluminio estruso

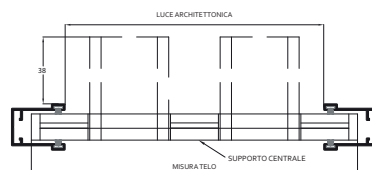
## EASYROLL

L'AVVOLGIBILE A STECCHE ORIENTABILI  
SENZA MECCANISMO DI ROTAZIONE

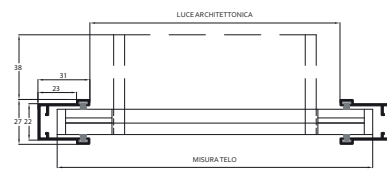
- Utilizzare Easyroll vuol dire risparmiare energia. Grazie alla sua funzione di schermatura solare con le lamelle orientate, durante i mesi estivi, si riducono le spese di energia elettrica dovute all'utilizzo del condizionatore. Nei mesi invernali, con il telo sollevato è possibile beneficiare dell'irraggiamento, quindi risparmiare energia per il riscaldamento.
- Easyroll, l'avvolgibile a stecche orientabili, è "large". È possibile realizzare la schermatura con un unico telo di

- larghezza fino a tre metri. Prodotta con profili in alluminio estruso, garantisce robustezza e funzionalità nel tempo.
- Il supporto laterale e la lamella sono dotati di barriere per impedire infiltrazioni di luce.
- L'introduzione di un supporto centrale e il gancio rinforzato ha permesso di raggiungere larghezze superiori ai 2 metri ottenendo inoltre un'ottima rigidità delle stecche in fase di apertura.
- Le stecche fisse iniziali garantiscono un ridotto ingombro sul rullo e una maggiore flessibilità di compensazione in fase di orientamento.
- Il terminale, ridisegnato con una altezza maggiorata, migliora il senso di proporzione e contribuisce al corretto funzionamento dei teli con larghezza superiore ai 2 metri.
- Disponibile, su richiesta, la guarnizione antirumore con maggiorazione optional.
- Normali guide possono far funzionare correttamente il telo (min. larghezza 18 mm, profondità max 30 mm).
- Peso del telo 10 kg al m<sup>2</sup>.
- N. di stecche per metro di altezza: 17.
- Interasse minimo stecca-stecca: 57 mm.
- **Usare guide specifiche Easyroll**

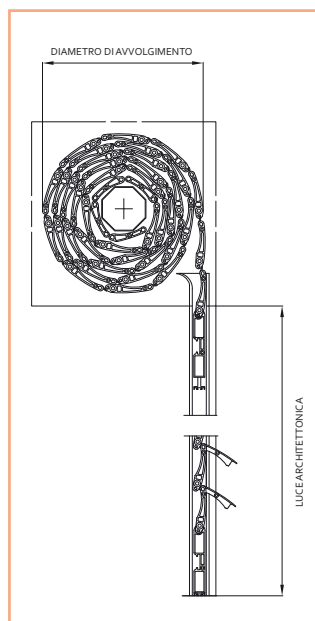
new



Telo con supporto centrale e lamelle divise  
per larghezze da 1650 fino a 3000 mm



Telo singolo per larghezze fino a 1600 mm



### Diametri di avvolgimento su rullo 60 mm (misure indicative)

H luce cm	Ø 14x55 cm
160	17,5
180	18,5
200	19,5
220	20,5
240	22,0
250	22,5
280	24,0
300	25,0

codice	colori RAL (standard)**
TEASY	RAL 9010 Bianco
	RAL 9006 Grigio
	RAL 3020 Rosso
	RAL 1013 Avorio
	RAL 5003 Blu
	RAL 3022 Arancio
	Marrone muschio
	Verde muschio
	Legno Bianco Venato
	Legno Verde Venato
	Legno Ciliegio
	Legno Noce Antico
	Legno Douglas
	Legno Noce Scuro
	Legno Noce Chiaro
	Legno Azzurro Venato

\* per telo con supporto centrale inferiore  
a 4 m<sup>2</sup> suppl. 15%

\*\* per altri colori chiedere preventivo  
(tappi disponibili solo nei colori standard)

- Per la motorizzazione usare motori somfy ALTUS M o OXIMO RTS con tre finecorsa (sistema radio).
- Calcolo m<sup>2</sup> altezza: fino a 170 cm aumentare 25 cm, oltre aumentare 45 cm. Per la larghezza considerare sempre + 5 cm. Minimo fatturabile: 1,75 m<sup>2</sup>.